

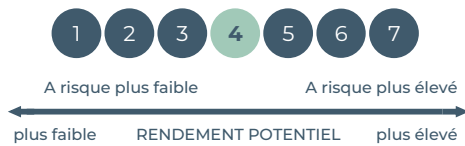
**Objectif de gestion**

 Article SFDR **6**

Fournir à l'investisseur un portefeuille dont l'objectif est de réaliser une performance supérieure ou égale à celle de l'indice CAC Mid & Small (dividendes réinvestis) sur une durée supérieure ou égale à 5 ans.

**Profil de risque (SRI)**

Durée de placement recommandée : ≥ 5 ans


**Caractéristiques du portefeuille**

Valeur liquidative au 30 juin 2026	383,84
Nombre de titres en portefeuille	61
Poids top 10	39,46%
P/E moyen	13,8
Delta	

**Evolution de la valeur liquidative depuis l'origine (base 100)**

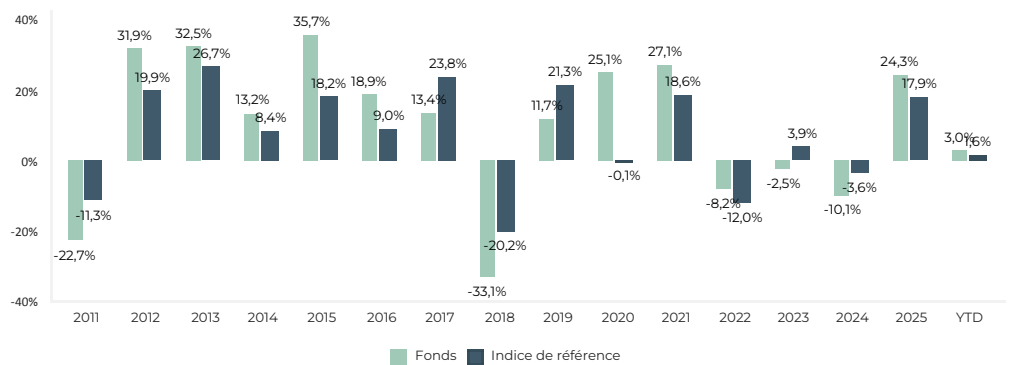

\*Indice de référence : Bloomberg France Mid 60+ Net Return Index à compter du 03/10/2025. Depuis la création au 31/12/2011, DJ Euro Stoxx 600 (hors dividendes). Puis à partir du 01/01/2012 au 01/04/2013, le CAC Mid & Small (hors dividendes). Puis du 02/04/2013 au 02/10/2025, CAC Mid & Small (dividendes réinvestis).

Les performances passées ne sont pas un indicateur fiable des performances futures et peuvent varier à la hausse comme à la baisse.

**Performances historiques**

Performances cumulées			
	Fonds	Indice de ref*	Ecart
YTD	2,95%	1,56%	1,39%
1 mois	-3,01%	-8,57%	5,55%
3 mois	7,36%	7,78%	-0,42%
6 mois	2,95%	1,56%	1,39%
1 an	6,72%	7,04%	-0,32%
3 ans	8,69%	12,96%	-4,27%
5 ans	13,17%	10,01%	3,17%
Origine*	283,84%	215,48%	68,36%

\*Date de création : 14/12/2007

**Performances calendaires**

**Indicateurs de risque**

Volatilité			
	1 an	3 ans	Origine
Fonds	12,03%	12,64%	13,49%
Indice de référence	14,20%	14,86%	16,40%
Ratio de Sharpe			
	1 an	3 ans	Origine
Fonds	0,56	0,22	0,65
Indice de référence	0,50	0,28	0,46

**Principaux contributeurs**

Meilleures contributions	
CAFOM SA	0,58%
CATERING INTL SERVICES	0,27%
MARIE BRIZARD WINE & SPIRITS	0,20%
Pires contributions	
2CRSI SA	-1,23%
EXAIL TECHNOLOGIES	-0,74%
VALLOUREC SA	-0,40%

**Principaux mouvements**

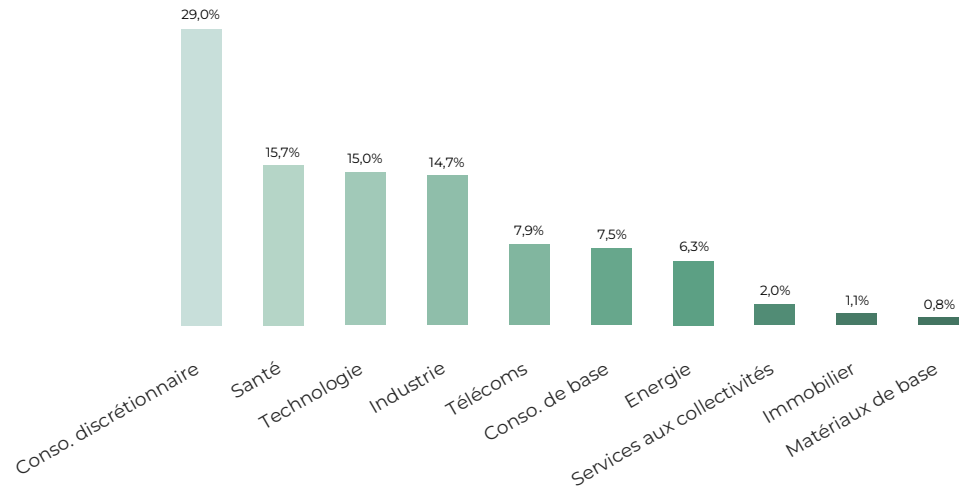
Achats	
Agripower	
VIVENDI SE	
OPMOBILITY	
Ventes	
Agripower	

Le fonds présente un risque de perte en capital. Le capital investi n'est pas garanti. Rappel des principaux risques : Risque discrétionnaire, risque de perte en capital, risque de contrepartie, risque actions, risque de liquidité, risque de taux, risque de crédit, risque de haut rendement (High Yield), risque de change (accessoire), risque instruments dérivés, risque en matière de durabilité. La survenance de l'un de ces risques peut faire baisser la valeur liquidative du fonds. Pour en savoir plus sur les risques, veuillez-vous reporter au prospectus du fonds.

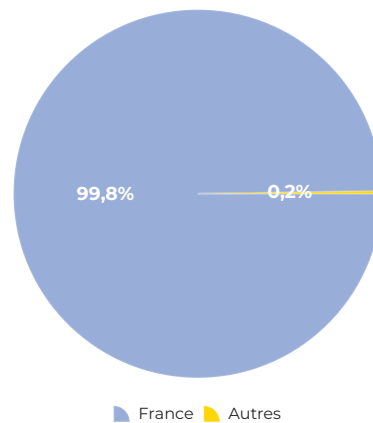
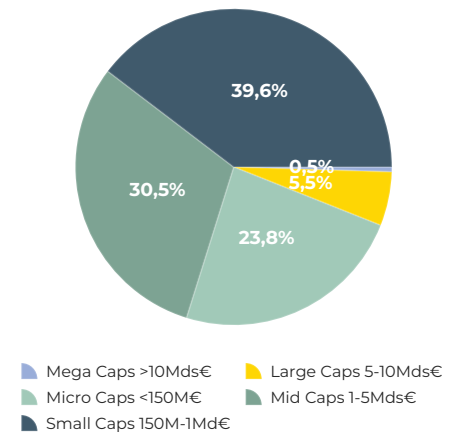


**Principales positions**

Titre	Poids
MEDINCELL SA	7,76%
MARIE BRIZARD WINE & SPIRITS	4,24%
EXAIL TECHNOLOGIES	4,21%
GROUPE PARTOUCHE SA-REGR	3,71%
COMPAGNIE DES ALPES	3,43%
HEXAOM	3,34%
VENTE-UNIQUE.COM SA	3,34%
L.D.C. SA	3,22%
GAZTRANSPORT ET TECHNIGA SA	3,13%
M6	3,09%

**Répartition sectorielle**

**Caractéristiques du fonds**

Caractéristiques	
Date de création	14/12/2007
Forme juridique	FCP
Valorisation	Quotidienne
Devise	EUR
Durée de placement recommandée	≥ 5 ans
Dépositaire	SGSS
Valorisateur	SGSS
Centralisation des ordres	12h
Eligible	PEA, PEA-PME, Assurance Vie, Compte Titres
Frais	
PART F	
Droits d'entrée	Néant
Souscription initiale min.	1 part
Droits de sortie	Néant
Frais de gestion financière	2,00 %
Frais de gestion administrative	0,25 %
Frais de gestion indirects	Néant
Commission de surperformance	15 %

**Répartition géographique**

**Répartition par capitalisation**


Se reporter à la documentation réglementaire pour une consultation exhaustive des frais

